2017

GARDENS of KUMANO

オープンガーデン熊野ガイドブック

開催期間：４月１日（土）～５月7日（日）

熊野市では、花いっぱい運動の一環として平成13年から毎年花による交流の輪を広げるため、オープンガーデンを開催しています。

広いお庭がなくても、お気に入りの一鉢を見せていただくなど幅広く公開していて、今回で17回目の開催となりました。
オープンガーデンに参加しているお庭は無料でご覧いただくことができ、基本的に電話予約などは不要ですが、お庭を開放する時期や時間などはそれぞれの庭主の都合を優先しています。

ぜひ庭主と交流を図りたい場合は、事前に電話連絡し都合を確認していただければと思います。
オープンガーデンを楽しめるのも個人の庭を公開していただいている皆さんの善意によるものです。

- 右ページに記載しておりますマナーを守り、気持ちよくオープンガーデンを楽しみましょう。

- オープンガーデンのチェックポイントとして、5か所にスタンプとスタンプシートが置かれているところがあります。ぜひ訪問の記念にスタンプを押してください！
  また、この冊子の最後のページが、チェックポイント到達の証となるスタンプシートとなっていますので、全てのチェックポイントを訪問し、熊野市の特産品が当たる抽選にご応募ください。是非アンケートの回答もお願い致します。

チェックポイントは、①新鹿まちづくりの会さん、②鬼ヶ城センターさん、④熊野古道おもてなし館さん、⑤熊野市駅前特産品館さん、⑮南佳壽さん の5か所です。

※お庭紹介のページでお名前を青色で表示しています。

オープンガーデンは庭主の皆さんにボランティアで協力していただいているものです。来訪者の皆さんは、勇気をもって庭を公開する庭主に感謝の気持ちを忘れずに、お互いが楽しく交流できるよう、次の注意点を必ず守ってください。

　また、公開期間中でも庭主の都合でご覧いただけない場合がありますのでご了解ください。

オープンガーデンに参加しているお家には
右のような案内板と旗が表示されています。
お庭がご覧いただけない場合には、旗が掲げられていませんので、庭に入る前に一度確認をお願いいたします。

迷惑駐車・無断駐車はしない
庭で駐車場の案内がある場合でも利用できないことがあります。自家用車を利用する場合には、ご近所の方や車の通行の迷惑とならないよう、くれぐれもお気をつけください。

ゴミは持ち帰る
ゴミは、敷地内や周辺に捨てず、持ち帰りましょう。

お静かに鑑賞を
他の観賞者や生活している人の迷惑にならないよう、静かに観賞しましょう。

植物は傷めない
樹木や花は、庭主が一生懸命育てたものです。触れて傷つけることや、植物を抜き取る、枝や花を摘み取るなどの行為は絶対にやめてください。

あいさつで交流を
庭主や他の観賞者に会ったときは、気持ちよいあいさつを心がけましょう。

くまの花いっぱいネットワークについて

くまの花いっぱいネットワークは、市内各地で活動する花づくりグループを１つにまとめて、花によるまちづくりの情報交換を活発に行い「花いっぱいのまち・くまの」を目指すために、平成１４年７月に設立されました。

現在は２０団体と個人会員で構成されており、会員数が約１，０００人の組織となっています。　主な活動としては、有馬町・山崎運動公園の整備、年２回の花苗づくり、寄せ植え教室や花栽培講座の開催、そしてオープンガーデン熊野を主催しています。

☆熊野市花いっぱい運動　・　くまの花いっぱいネットワークの歴史

平成１１年		熊野市花いっぱい運動開始
平成１２年	１～１２月	第一期花栽培指導者養成講座
平成１３年	１～１２月	第二期花栽培指導者養成講座
	３月	花講座OB会設立
	４月	オープンガーデン熊野開始
	７月	まちづくり海外調査団（ドイツ・オーストリア・スイス・フランス）
平成１４年	１～１２月	第三期花栽培指導者養成講座
	７月	くまの花いっぱいネットワーク設立
	１０月	まちづくり海外調査団（ドイツ・オランダ）
平成１６年	３月	花いっぱいプラン作成
平成１７年	１２月	くまの花いっぱいネットワークHP開設
平成１８年	４月	紀和町の花グループがネットワークに加入
平成２３年	３月	三重県花のまちづくりコンクール知事賞受賞
平成２４年	４月	くまの花いっぱいネットワーク設立１０周年
平成２５年	８月	三重県知事対談「みえの現場・すごいやんかトーク」
平成２６年	７月	まちづくり海外調査団（ドイツ）
平成２６年	１０月	第２４回全国花のまちづくりコンクール入選

Ｈ２８年の主な活動の様子

○ 花苗づくり（種まき）

○ 花苗づくり（ポット移植）

○ 植栽（山崎運動公園花壇）

○ オープンガーデンツアー

○ 小学校花いっぱい運動

○ 藤の花を楽しむお茶会

○ 寄せ植え教室

○ スポーツ大会用花飾り

○ 先進地研修（長野県）

○いこらい市の花飾り

会員募集

　くまの花いっぱいネットワークでは、花いっぱいのまちづくりにいっしょに取り組んでいただける会員を募集しています。
個人・グループは問いません。
　詳しいお問い合わせは、事務局まで御連絡ください。

くまの花いっぱいネットワーク事務局
熊野市役所　市長公室　企画調整第1係
Tel　0597-89-4111(内線316)
Fax　0597-89-5501

チェックポイント

① 新鹿まちづくりの会 さん

住所 ： 新鹿町　井本医院横の広場
電話 ： 0597-86-0054（代表：坪田）

【タイトル】
つどいの花畑

【お庭の特徴】
パンジー、金魚草、シレネ、アリッサム、ポピー、かすみ草、ノースボール etc

【駐車場】
場所：新鹿町中山（井本医院横）バイパス通りの広場
台数：２～３台

～ メッセージ ～
花好きの四人（岩崎・山本・端無・坪田）で楽しんでいます。
自由に見ていただけたら嬉しいです。

チェックポイント

② 鬼ヶ城センター さん

住所 ： 木本町1835-7
TEL ： 0597-89-1502

【タイトル】
ブルーオーシャン

【お庭の特徴】
ビオラなど

【駐車場】
場所：鬼ヶ城センター第１駐車場
台数：バス１０台、普通車７０台

～ メッセージ ～
青い海をイメージしたお花です。かわいく咲くお花と海を眺めながら、のんびりとした時間をお過ごしください。

③　吉村 戴子 さん

住所 ： 木本町1191
TEL ： 0597-89-1095

【タイトル】
ピースフルガーデン

【咲いているお花】
忘れな草、イングリッシュデージー
紫花菜、ネモフィーラー、オルレア
アネモネ　etc

【駐車場】
場所：庭の中の駐車場
台数：２台
備考：家族も利用しています。

【お庭の見頃】
４月 ～ ５月

～ メッセージ ～
種まきして育てた草花と宿根草、ハーブのお庭です。

チェックポイント

④　熊野古道おもてなし館 さん

住所 ： 木本町204（本町通り）
TEL ： 0597-70-1231

【タイトル】
明治の町屋で花や庭を楽しみながら
食事ができる癒しの館

【咲いているお花】
金魚草、パンジー、ビオラ
なでしこ etc

【駐車場】
場所：おもてなし館駐車場
台数：２台

【お庭の見頃】
４月 ～ ５月　　※月曜定休日

～ メッセージ ～
今年で2年目の参加です。プランターとハンギングバスケットのかわいい花々をお楽しみください。熊野散策の休憩にもどうぞ！！

チェックポイント

⑤　熊野市駅前特産品館 さん

住所 ： 井戸町656-3
TEL ： 0597-89-6018

【タイトル】
駅前ガーデン

【咲いているお花】
金魚草・アリッサム・ペチュニア

【駐車場】
場所：なし

【お庭の見頃】
４月中旬 ～ ５月頃　※月曜定休日

～ メッセージ ～
バスの待ち時間や、散歩の息抜きにお気軽にお立ち寄りください。

⑥　みどりや さん

住所 ： 井戸町703-5
TEL ： 0597-89-0120

【タイトル】
ハッピーガーデン



【咲いているお花】
ｸﾘｽﾏｽﾛｰｽﾞ、ｱﾘｯｻﾑ、ｽﾄｯｸ、ｱﾌﾞﾁﾛﾝ、ﾛｰﾀﾞﾝｾﾏﾑ、ﾈﾓﾌｨﾗ、ｱﾒｼﾞｽﾄｾｰｼﾞ、ﾛｰｽﾞﾏﾘｰ、ﾌﾚﾝﾁﾗﾍﾞﾝﾀﾞｰ

【駐車場】
場所：みどりやの駐車場
台数：10台

【お庭の見頃】
４月～５月

～ メッセージ ～
グリーンを沢山取り入れた、ナチュラルガーデンをつくっていきたいです。

⑦　林 美砂子 さん

住所 ： 井戸町368-2
TEL ： 0597-89-5620

【タイトル】
私の手作りガーデン

【咲いているお花】
宿根草、クリスマスローズ
あじさい　etc

【駐車場】
場所：自宅駐車場
台数：２台

【お庭の見頃】
４月 ～ ５月

～ メッセージ ～
春になるのを待っていたかのように、あちらこちらで花の芽が出てきて楽しみです。

⑧　和田 千代子 さん

住所 ： 井戸町568-23
TEL ： 0597-89-1414

【タイトル】
「ちろりん」ガーデン

【咲いているお花】
ロベリア、ビオラ、ゼラニウム　etc

【駐車場】
場所：花壇の横
台数：5台程度

【お庭の見頃】
全体的に4月下旬頃

～ メッセージ ～
お気軽にお立ち寄りください。
自由気ままにいつも自然体でお花を育てています！！

⑨　小西 洋子 さん

住所 ： 有馬町124-5
TEL ： 0597-89-0844

【タイトル】
甘く薫るコンテナガーデン

【咲いているお花】
ﾋﾞｵﾗ、ｽﾄｯｸ、ﾙﾋﾟﾅｽ、ｱﾈﾓﾈ、ﾌﾘｰｼﾞｱ、ﾁｭｰﾘｯﾌﾟ
ｾﾞﾗﾆｳﾑ、ｽﾊﾟﾆｯｼｭﾌﾗﾒﾝｺ、ﾘﾋﾞﾝｸﾞｽﾄﾝﾃﾞｰｼﾞｰ
白妙菊、ｽｲﾄﾋﾟｰ　など

【駐車場】
場所：獅子岩と花の窟の中間地
（国道42号線沿い）
台数：２～３台
備考：看板立てています。

【お庭の見頃】
４月初旬～4月中旬

～ メッセージ ～
種から育てていますが、どれだけオープンガーデン中に咲きそろうか楽しみです。是非お立ち寄りください。

⑩　和田 いく子 さん

住所 ： 有馬町226-1
TEL ： 0597-89-2089

【タイトル】
和（なごみ）の庭

【咲いているお花】
ﾊﾟﾝｼﾞｰ、ﾋﾞｵﾗ、ﾃﾞｲｼﾞｰ等、優しい色の花を選んでみました。

【駐車場】
場所：自宅横
台数：7台

【お庭の見頃】
4月中旬頃

～ メッセージ ～
仕事の都合で留守がちな為、お会いすることができませんが、花が大好きで、少しでも皆さんに楽しんでいただければと、おもてなしの心で頑張っています。

⑪ 山﨑 晏子 さん

住所 ： 有馬町243
TEL ： 0597-89-0435

【タイトル】
明るい元気な庭



【咲いているお花】
ｱﾘｯｻﾑ、ｷﾝｾﾝｶ、ｽﾊﾟﾆｯｼｭﾌﾗﾒﾝｺ、ﾗﾅﾝｷｭﾗｽ
金魚草、ﾏｰｶﾞﾚｯﾄ、ｼﾞｬｰﾏﾝｱｲﾘｽ　etc

【駐車場】
場所：自宅庭駐車場
台数：２台
備考：スナックサン 駐車場　５台

【お庭の見頃】
４月中旬
※マーガレットは4月上旬

～ メッセージ ～
種から育てて大変ですが、愛情をいっぱいかけて、春にはきれいに咲いてくれるのが楽しみです。よろしかったらお立ち寄りください。

⑫ ﾃﾞｲｻｰﾋﾞｽｾﾝﾀｰ たんぽぽ さん

住所 ： 有馬町4520-139
TEL ： 0597-89-5818

【タイトル】
笑顔と元気の出る庭

【咲いているお花】
ﾊﾟﾝｼﾞｰ、ﾍﾟﾁｭﾆｱ、金魚草、ｱﾘｯｻﾑ、ﾊﾞﾗ、ﾛﾍﾞﾘｱ、ﾚｰｽﾌﾗﾜｰ、ｵﾙﾚｱ、ﾗｸﾞﾗｽﾈﾒｼｱ、ｽﾊﾟﾆｯｼｭﾌﾗﾒﾝｺ 、ﾆｹﾞﾗ、ﾅﾃﾞｼｺ
etc

【駐車場】
場所：ﾃﾞｲｻｰﾋﾞｽｾﾝﾀｰたんぽぽ
台数：３台

【お庭の見頃】
全体的に4月下旬から5月中旬頃

～ メッセージ ～
四季を通して咲く花たちに、様々な感動と元気をもらう散歩道にと、花づくりをしています。
種を撒き、種から苗になるまでの日々の小さな育みを、観察する事も楽しみにしています。
昨年は、花のまちづくりコンクールで三重県知事賞をいただけることができ、また全国花のまちづくりコンクールにも入選することができました。5月中旬頃はバラをはじめ多種の花が咲きます。どなたでも、気軽にお立ち寄りいただき、散歩道を通って見て下さい。

⑬　杉松 道之 さん

住所 ： 熊野市有馬町5698-3
TEL ： 0597-89-2979

【タイトル】

木もれ日ガーデン



【咲いているお花】
花木、バラ、クレマチス、クリスマスローズ、アジュガ、各種宿根草

【駐車場】
場所：市道立石中ノ茶屋線沿い
　　水谷水産の山側
台数：5～6 台

【お庭の見頃】
４月、バラは5月中・下旬

～ メッセージ ～
花木、宿根草中心の庭にしています。

⑭　吉村 武 さん

住所 ： 有馬町5133-1
TEL ： 0597-85-2429

【タイトル】

日本庭園

【咲いているお花】
さつき、つつじ、花水木、藤　etc

【お庭の見頃】
藤の見頃は4月下旬ころです。
※春先の気温で時期が前後します。

～ メッセージ ～
藤の花が咲く頃にお越しください。

チェックポイント

⑮　南　佳壽 さん

住所 ： 久生屋町590-7
TEL ： 0597-89-5056

【タイトル】

コンテナガーデンとの出会い

【咲いているお花】
ｱﾘｯｻﾑ、金魚草、ﾒﾗﾚｳｶ等種から育てられる植物は、種から育てています。宿根草なども育てています。観葉植物、洋ランなどは温室の中に詰め込まれています。

【駐車場】
場所：自宅前（１～2台）

【お庭の見頃】
オープンガーデンが始まるころには色々な花が咲き始めると思います。

～ メッセージ ～

種から育てられる植物は、基本的には種まきから育てるようにしています。何度も失敗しながら花づくりを続けています。気軽に声をかけてください。お相手をさせて頂きたいと思います。不在の時も多いので、自由に見学していってください。ご近所もきれいに花づくりをされています。是非、のぞいてみてください。HP・ブログを開設しています。
アドレスは、http://www.ga-southgarden.if.tv/index.htmlです。過去のオープンガーデン熊野、花の栽培方法、花のアルバム、用語集などが見ることができます。

⑯　中島　和代 さん

住所 ： 金山町177-8
TEL ： 0597-89-2090

【タイトル】

緑の中のミニガーデン



【お庭の特徴】
花木、宿根草の中に1年草を植えています。花壇の傍に、寄せ植えとハンギングバスケットを飾っています。

【駐車場】
場所：隣の息子宅の庭
台数：3～4台
備考：土日は2台入ってます

【お庭の見頃】
４月上旬～

～ メッセージ ～

一年草はどれだけ育ってくれるか見当つきません。お楽しみとなります。
今年も“絵手紙”を展示させていただきます。

⑰　中村　潮美 さん

住所 ： 金山町279-2
TEL ： 0597-89-3737

【タイトル】

お　と　ぎ　の　庭

【咲いているお花・お庭の特徴】
咲いている花はどこにでもある花です。
和洋折衷の花壇です。
自然が好きなのでごく自然に前からそこに咲いていたように見えるといいかなと。
トトロが大好きで陶芸をしているので、トトロを作り、何体もお庭に配置しています。
猫バスもあります。

【お庭の見頃】
4月中旬頃から

【開催期間】
4月10日～5月10日まで（要注意！）

～ メッセージ ～
オープンガーデンを始めて早や10年以上になります。
毎年、キャラクター花壇をつくり（アンパンマンから始まり）今年は何にしようかと思いめぐらし、子どもからお年寄りまで楽しんでもらえるようにと考えてます。
自己満足かもしれませんが、ともに楽しんでいただければ嬉しいです。よろしくお願いします。

⑱　島田　美知子 さん

住所 ： 金山町1442
TEL ： 0597-89-5180

【タイトル】

咲くがままに

【お庭の特徴】
ボーダー花壇が主です。
ｼﾞｷﾞﾀﾘｽ、ﾔｸﾞﾙﾏｿｳ、ｶﾞｳﾗ、ﾑﾗｻｷﾊﾅﾅ
etc

【お庭の見頃】
４月下旬～５月上旬頃

【開催期間】
4月15日～

～ メッセージ ～
思い思いに咲く花を、毎日世話しては、元気をもらっています。
初めて参加します。つたない庭ですが、よろしければお立ち寄りください。

⑲　西畑　貴生 さん

住所 ： 飛鳥町神山551
TEL ： 080-3241-9294

【タイトル】

京都五山のつぼ庭

【咲いているお花】
シバザクラ

【駐車場】
場所：庭園周辺
台数：30台

【お庭の見頃】
4月中旬～5月下旬
※気温の状況により、開花時期の前後あり

～ メッセージ ～

今回初のオープンガーデンにデビュー。昨年、京都をテーマにした枯山水を完成。
「大・妙・法・船・鳥居」を石を組み立て表現。外側の5つの円の砂は五山に見立て、
各中央には「シバザクラ」を植栽しました。
また、ご来園の想い出が残るよう、ベンチ風の石を配置。記念撮影ができますので、
是非「京都五山のつぼ庭」へおいでやす～（笑）。

国道ボランティア・サポート・プログラム

・道路を慈しみ、住んでいるところをきれいにしたいという自然な気持ちを、形あるものにしようと考えだされた取り組みで、地域コミュニティの活性化にもつながります。

・実施団体は、場所や内容を決めた後、道路管理者（国交省）・協力者（市）と　の３者間で協定を結び、決めた内容に基づき清掃・植樹管理などを行います。

Volunteer Support Program

熊野古道 花街道

【代表】小西洋子さん
【場所】木本町～有馬町羽市木

希望の花壇を担当する「里親制度」を取り入れています。花壇に思いをよせて観光客及び道路利用者にひとときの安らぎをあたえるなごみの活動をしていきたいと思います。

花の窟 花街道

【代表】室谷定亨さん
【場所】有馬町花の窟～有馬バス停

お世話する花々で、訪れる方や住民の方が少しでも心を癒していただければと思い活動を行っています。気持ちよく国道42号を利用いただきたいです。

七里御浜 花街道

【代表】岩本康嗣さん
【場所】有馬バス停～立石交差点

世界遺産熊野古道に訪れる方々や国道42号を生活道路として利用されるみなさんに、いつも花のやすらぎや潤いを与えられたらと考えています。

～市内の花情報～

お庭巡りの際には、地域のグループが管理するポケットパークや公園の花壇などへも、ぜひお立ち寄りください。

ソフィアガーデン

【管理者】
森本まさみさん
【アクセス】
熊野警察署より熊野郵便局方面へ。
井戸川橋を渡りコスモ石油の交差点を
左折して道なりに進む。（約200m）

松原 花・華やか園

【管理者】
松原花華会（井戸町）
松原集会所玄関前に寄せ植えも！
【アクセス】
国道42号沿いのドコモショップの
裏手に入る。松原集会所内。

花の窟パーク

【管理者】
有馬を創造する会（有馬町）
茶屋や東屋からのんびりご覧ください。
【アクセス】
国道42号沿い「花の窟神社」前。



切立て踏切横花壇

【管理者】
松島　弘子　さん

【アクセス】
木本町切立て木の本第一踏切近く

新鹿駅前花壇

【管理者】
金子　月美　さん
【アクセス】
JR新鹿駅前すぐ

五郷町 心のオアシス 桃源郷

【管理者】
五郷町 心のオアシス 桃源郷
【アクセス】
国道309号線沿いの五郷小学校を過ぎた先にある、五郷警察官駐在所前にある広場

山崎運動公園花壇

【管理者】
くまの花いっぱいネットワーク
【アクセス】
有馬町オレンジロード沿いの山崎運動公園内ちびっこ広場横。

板屋地区

（紀和総合支所前ロータリー）
【管理者】
板屋バンビ（紀和町）
【アクセス】
国道311号沿い紀和総合支所前。

藤棚トンネル

【管理者】
熊野市地域振興課
【アクセス】
国道311号沿い紀和町板屋の鉱山の足湯の奥手にある橋を渡って道なり。

（花栽培講座）市販されているブレンド用土への留意点

従来、用土は植物に合わせて自分で混合していましたが、現在では家庭園芸の普及とともに実に多くの種類のブレンド用土（培養土）を店頭で見かけるようになりました。これらが皆さんから支持されるようになった理由としては、混合の手間が省ける、用途が明確化している、材料に無駄がでないなどが挙げられます。しかし、いくつか留意しなければならない点もあります。

（1）商品の表示を確認する

まず確認したいのは、その商品に製造者、内容量などが分かりやすく表示されているかどうかということです。つまり、責任の所在が明確になっていることが大切です。

（2）軽過ぎる培養土には適度な重さを

軽い土は小型の植物や吊り鉢用植物にはよいのですが、中、大型植物では株が動いたり浮いたりして固定せず、根を張ることが困難となり生育が阻害されます。

軽い培養土はピートモス、バーミキュライト、パーライトなどが多めに使われているので、栽培しているうちに空気を含む部分が損なわれるとともに用土全体量も減り、乾きにくい状態となって生育に支障を来します。

（３）植え替え時、用土の粒径に注意

植え替え前の用土に極端に粗い用土を混ぜると、水はけはよくなるものの新旧の用土のなじみは悪くなります。その結果、新しい用土に対して根が張りにくく、生育不良のまま植え付けた状態で根が抜けてしまうことさえあります。植物と容器のバランスを考え、用土の粒径が大きく違わないようによく混合してから植え替える必要があります。

（４）「酸度調整済み」の用土に石灰類を入れない

この表示がある用土は、すでに植物の成育に適した酸度（弱酸性）に調整されているので、これに対してうっかり石灰類を混ぜるとｐＨ７以上のアルカリ性の土となってしまいます。せっかくの用土をだめにしてしまうので注意しましょう。

（５）「肥料入り」かどうかを確認する

この表示がある用土は、すでに緩効性の肥料が混合されているので、実際に使用する時点から約１か月間は肥料を与えないで、その後追肥を施すようにします。ただし、一般の用土は肥料入りではないので、そのままの状態では植物は健全に生育しないので元肥を施して栽培します。

（６）プラ鉢には「根腐れ防止剤入り」用土を

プラ鉢は焼き物の鉢と違い通水性が小さいため、水やりを上手に行わないと根腐れを起こすことがあります。このような場合には、珪酸白土の混じった用土を使用します。珪酸白土は土の中の有害ガスや老廃物を吸着し、根腐れを防止する働きがあります。

（７）洋ラン用土はみじんと施肥に注意

一般的に、洋ランは根に対して十分な酸素を供給する必要があります。特にシンビジウムなどでは軽石を主体に有機物を混合したものが普及しています。この有機物にみじんが多いと、水はけが阻害され根腐れの原因となるため、有機物は軽石と同じ大きさであることが大切です。

軽石を主体とした用土は水ごけに比べて水はけはよいが、反面肥料もちがよくないことと濃度が高い肥料を施したときに肥料障害を起こしやすいので、肥料は薄めにして回数を分けて与えます。

（８）タネまきには粒の細かい用土を使う

市販の多くの草花用培養土はタネまき用としても使えますが、この場合はなるべく粒子の細かいものを選ぶことです。できれば３～５㎜のふるいを通して用いると土の粒径差が少なく、土の乾湿が均一になり発芽率が高まります。

ガーデニングとは実践と継続です。失敗と成功を繰り返しながら素敵なガーデニングライフをおくっていただきたいと思います。皆さまとお会いするときは、自慢話の１つでもお聞かせ願えればと思っています。

皆様の心とご家庭にすばらしい花が咲き続け、花との対話の和と輪が広がることをお祈り申し上げます。「オープンガーデン熊野」の開催時にお会いできればと思っています。

By GA 南　佳壽

『熊野市市街地周遊バス』について

運行ルート

※ 運行日は、平日を除く土日祝日です。

バス停	みどころ・その他
鬼ヶ城	世界遺産 鬼ヶ城です。鬼ヶ城センターでは熊野の特産品を多数販売しています。
熊野古道おもてなし館	熊野市でもめずらしい旧家です。H26.3に観光客向け施設としてオープンしました。
花の窟	世界遺産 花の窟です。日本書紀に出てくるイザナミノミコトを祀っているところです。
産田神社	さんま寿司発祥の地です。
山崎運動公園	大駐車場があります。
熊野倶楽部・金山パイロット	熊野の様々な体験ができるところです。金山パイロットでは、みかん狩りやブルーベリー狩りも体験できます。
熊野市駅前	熊野市の玄関口です。駅前特産品館では、熊野市の特産品を買うことができます。
記念通り商店街	いこらい広場で名物「いこらいコロッケ」が食べられます。
紀南ツアーデザインセンター	旧家を活用した施設で、予約に応じて体験ツアーに参加できます。
熊野古道松本峠	世界遺産熊野古道です。同じく世界遺産の七里御浜を一望することができます。

運　賃

１日乗り放題 １人 ２００円

小学生以上

※未就学児は無料ですが、保護者の同伴が必要となります。

１日乗り放題 １人 １００円

身体障害者手帳・療育手帳・精神障害者保健福祉手帳の所有者及びその介護人。
※介護人は、手帳所有者１人につき１人まで。

各バス停には特典もあります。詳細は熊野市役所HPをご覧ください♪
URL： http://www.city.kumano.mie.jp/2syuuyuubasu.pdf

熊野市のふるさと納税について

寄附をいただいた方には熊野市の特産品をプレゼント！

熊野市では、ふるさと納税をしていただいた方への感謝の気持ちとして、市の特産品を送付させていただきます。

寄附金額によって特産品が選択できますので、熊野地鶏に美熊野牛、干物や練り製品、みかんジュースなどの食品、旅行券や宿泊券など、今後も随時特産品の更新を行いますので、ご希望の特産品をお選び下さい。

お申込みはふるさとチョイスから

https://www.furusato-tax.jp/japan/prefecture/24212

または、お問い合わせ先までお電話ください、
寄附申込書を郵送させていただきます。
⇐ ふるさとチョイス熊野市ページ

＜お問い合わせ・申込書請求先＞
〒519-4392　三重県熊野市井戸町７９６
熊野市 市長公室 企画調整第１係
TEL　0597-89-4111（内線313）
FAX　0597-89-5501
E-Mail　kikakuchousei-en@city.kumano.mie.jp

熊野市観光公社企画

グリーンアドバイザー園芸ソムリエ 南 佳壽 氏と
世界遺産のまち熊野の春に触れてみませんか

花栽培専門家と行く

オープンガーデンツアー

開 催 日　①平成29年 4月 19日（水）　※両日とも4日前までに
　　②平成29年 4月 20日（木）　お申込下さい。

時　　間　10 時 開始 ～ 12 時 終了予定

集合場所　熊野市観光公社　※10分前までにお集まりください。

募集人数　各20人（最低催行人数10人）

ガ イ ド　南 佳壽（グリーンアドバイザー 園芸ソムリエ）

参 加 費　無料　※ 訪問数は4か所から5か所程度の予定です。

お問合せ　熊野市観光公社　※月曜定休日

〒519-4324 三重県熊野市井戸町653-12
三重県知事登録旅行業第2-301号 社団法人全国旅行業協会保証社員
TEL 0597-89-2229 / FAX 0597-89-3300

オープンガーデン熊野２０１７　協力家庭一覧表

№	お名前	テーマ	住所
1	新鹿まちづくりの会 さん	つどいの花畑	新鹿町 井本医院近く
2	鬼ヶ城センター さん	パステルガーデン	木本町1835-7
3	吉村　戴子　さん	ﾋﾟｰｽﾌﾙｶﾞｰﾃﾞﾝ	木本町1191
4	熊野古道おもてなし館 さん	明治の町屋で花と食事が 楽しめるくつろぎの館	木本町204
5	熊野市駅前特産品館 さん	駅前ガーデン	井戸町656-3
6	みどりや さん	ハッピーガーデン	井戸町703-5
7	林　美砂子 さん	私の手作りガーデン	井戸町368-2
8	和田 千代子 さん	「ちろりん」ガーデン	井戸町568-23
9	小西　洋子 さん	甘く薫るコンテナガーデン	有馬町124-5
10	和田　いく子 さん	和（なごみ）の庭	有馬町226-1
11	山﨑　晏子 さん	明るい元気な庭	有馬町243
12	ﾃﾞｲｻｰﾋﾞｽｾﾝﾀｰ たんぽぽ さん	笑顔と元気の出る庭	有馬町4520-139
13	杉松　道之 さん	木もれ日ｶﾞｰﾃﾞﾝ	有馬町5698-3
14	吉村　武 さん	日本庭園	有馬町5133-1
15	南　佳壽 さん	ｺﾝﾃﾅｶﾞｰﾃﾞﾝとの出会い	久生屋町590-7
16	中島　和代 さん	緑の中のミニガーデン	金山町177-8
17	中村　潮美 さん	おとぎの庭	金山町279-2
18	島田　美知子 さん	咲くがままに	金山町1442
19	西畑　貴生 さん	京都五山のつぼ庭	飛鳥町神山551

熊野市特産品を手に入れよう！

チェックポイントのスタンプ5つ集めてご応募いただきますと、抽選で１０名様に熊野市特産品が当たります。このページに必要事項を記入のうえ、きりとり線に沿って切り取り、封筒に入れて下記までお送りください。（平成29年5月17日（水）までの消印有効）

〒519-4392熊野市井戸町796　熊野市役所市長公室

- 応募は、お一人様につき1通限りとさせていただきます。
- 当選の発表は、記念品の発送をもって代えさせていただきます。

※個人情報の取り扱いについて

ご記入いただいた氏名・住所などの個人情報は、アンケートの統計的な集計、記念品の送付などに利用させていただき、当関係者以外の第三者へ開示・提供いたしません。また、個人情報は適切に管理いたします。

氏名：　　電話：

住所：〒

Qオープンガーデン熊野を訪問されたのは？

□初めて　□２回目　□3回以上

Qどのように庭巡りを行いましたか？

□徒歩　□自動車　□タクシー　□バス　□自転車

Qオープンガーデン熊野をどのようにお知りになりましたか？

□新聞　□ホームページ　□友人から　□広告物

Q来年開催されたら？

□訪問したい　□訪問したくない

～メッセージ～（ご自由にお書きください）

チェックポイントスタンプ（特産品応募用）

1 新鹿まちづくりの会さん
2 鬼ヶ城センターさん
3 熊野古道おもてなし館さん
4 熊野市駅前特産品館さん
5 南　佳壽さん
いこらい

きりとり線

健康増進ポイント（熊野市内の方のみ）

※健康増進ポイント事業にご参加の方は、きりとり線以下を切り取って、直接、健康・長寿課へ提出をお願いします。

1 新鹿まちづくりの会さん
2 鬼ヶ城センターさん
3 熊野古道おもてなし館さん
4 熊野市駅前特産品館さん
5 南　佳壽さん

ちょっとひと息♪

オープンガーデン開催期間中、お庭巡りのご休憩に、木本町の記念通り商店街の「いこらい広場」に、ぜひお立ち寄りください。
コーヒーや特産品の販売も行っています!!!
「いこらい広場」のスタンプは、チェックポイントのひとつとしてカウントされます！

『いこらい広場』

営業時間：平日 9:30～18:00
土日 10:00～17:00
定 休 日：木曜日
電　　話：0597-89-4990



♪お問い合わせ♪

くまの花いっぱいネットワーク事務局

住 所　三重県熊野市井戸町796

TEL　0597-89-4111（内線316）

FAX　0597-89-5501

ＨＰ　http://www.kumanohananet.or.tv/index.htm

ＨＰ　http://www.city.kumano.mie.jp